



Омская область
Р.п. Муромцево
Ул. Советская 33

Телефон: 8381 (58)341-12
Факс: 8381 (58)341-12
Эл. почта: ppckoshi@mail.ru



КОУ ОО «Петропавловская специальная
(коррекционная) общеобразовательная
школа – интернат VIII вида»

«Ум» на кончиках пальцев
*Рекомендации по развитию
мелкой моторики
(памятка родителям)*




*Составитель:
Кухмистрова
Галина Михайловна
2012 год*


Рекомендации логопеда


У детей с недостатками речевого развития обращают на себя внимание особенности мелкой моторики пальцев рук. Наблюдения за тем, как ребенок застегивает и расстегивает пуговицы, завязывает и развязывает шнурки, позволяет увидеть недостаточную координацию пальцев.


Доказано, что специальная работа по формированию мелкой моторики пальцев рук благотворно влияет на процесс развития речи.


Игры и игровые приемы.

 Шнуровки: продаются готовые (деревянные и пластмассовые) в форме пуговиц, башмаков, домиков, животных и т.п. Можно вырезать такие же фигурки из картона или другого плотного материала, проделать по контуру дырочки. С помощью обычного шнурка ребенок с удовольствием зашнурует игрушечную обувь и др.

 Забавные картинки: на листе картона равномерно распределите слой пластилина. Предложите ребенку горошинами или другой крупой выложить различные картинки: цветы, море (кораблик и волны), аквариум (рыбки) и т.п.


 «Обведи по контуру»: обводить трафареты, изображающие различные предметы, заштриховать, вырезать. «Вышей»: по контуру вышивать на картоне простое предметное изображение.

 «Накорми Цыпа и Цып-Цыпа»: Цып любит пшено, а Цып-цып - рис (рис и пшено смешивают в одну небольшую кучку). Ребенок в процессе игры разбирает крупу на 2 кучки и кладет соответствующую крупу перед «цыплятами».

 Соленое тесто: вместо пластилина для лепки можно использовать тесто.

Рецепт соленого теста для лепки: 1 стакан муки, 0,5 стакана соли, немного воды. Можно добавить пищевой краситель.

Готовые изделия, высыхая, застывают. Их можно использовать для игры. Слепите вместе с ребенком овощи, фрукты, хлеб, посуду и т.д.

 Развитию моторики пальцев рук хорошо способствуют различные виды мозаик.

Все эти игры развивают не только пальцы и речь, но и формируют пространственно-образное мышление, чувственное восприятие, творческую фантазию и логику ребенка.

